

## MODUŁ PRZYCISKU DO LY-8

### Warunki instalacji i eksploatacji

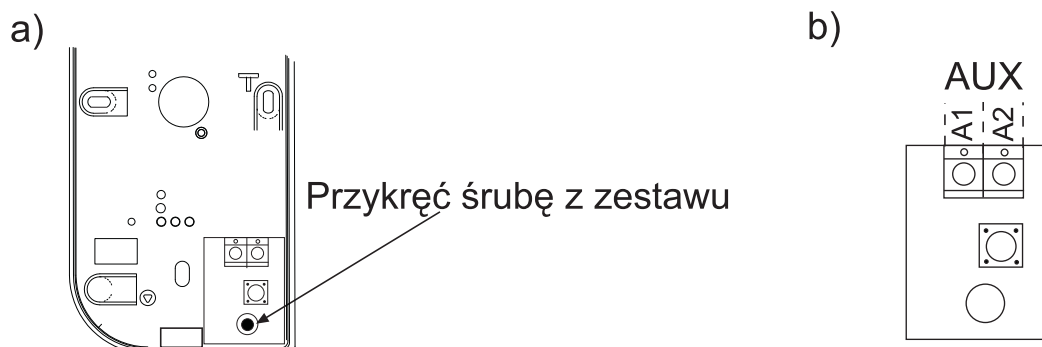
- Moduł przycisku powinien być stosowany zgodnie z przeznaczeniem i zaleceniami producenta.
- Zabronione jest doprowadzanie do zacisków modułu napięcia większego niż 12V.  
Doprowadzenie wyższego napięcia, zwłaszcza napięcia sieci może doprowadzić do pożaru lub śmierci użytkowników!

### Przeznaczenie

Moduł umożliwia sterowanie dodatkowym urządzeniem o małym poborze prądu w instalacjach o napięciu nie przewyższającym 12V.

### Montaż i podłączenie modułu.

Moduł może być stosowany wyłącznie z unifonem LY-8, ze względu przystosowania obudowy. Istnieje możliwość przykręcenia płytki do podstawy- płytkę należy przykręcić jednym wkrętem w sposób przedstawiony na rysunku 1. Przewody od urządzenia przymocować do arki modułu przycisku zgodnie z rys. 1 b (A1, A2). Obciążalność styków 50mA/12Vdc.



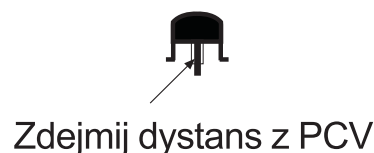
Rys. 1: a) Montaż płytki w unifonie LY-8, b) schemat połączenia modułu płytki przycisku do LY-8.

## Odblokowanie mechanizmu przycisku

### 1) Górna część obudowy



### 2) Zdemontowany przycisk



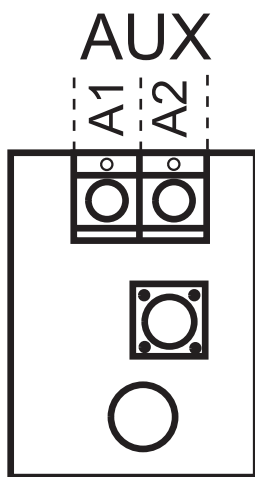
### 3) Zdemontowany przycisk



### 4) Górna część obudowy z przyciskiem ze sprężyną



Rys. 2: Montaż przycisku.



## Opis zacisków AUX

A1

A2

## Dane techniczne

Dopuszczalne obciążenie przycisku: 12 V DC/ 50 mA max.

Wymiary: 27x22.3 mm


**RYS. 3 : Zaciski modułu**

### Uwaga!

Zabronione jest doprowadzanie do zacisków modułu napięcia 230V! Może to doprowadzić do pożaru lub porażenia użytkowników unifonu!

## WSKAZÓWKI DOTYCZĄCE OCHRONY ŚRODOWISKA

Produkt został oznaczony symbolem przekreślonego kosza, zgodnie z europejską dyrektywą 2002/96/WE o użytym sprzęcie elektrycznym i elektronicznym. Po jego zużyciu lub zakończeniu użytkowania nie może być umieszczony wraz z innymi, zwykłymi odpadami pochodzącymi z gospodarstw domowych. Użytkownik produktu jest zobowiązany do oddania go prowadzącym zbieranie zużytego sprzętu elektrycznego i elektronicznego, jak lokalne zbiórki, sklepy, punkty wytypowane przez producenta oraz odpowiednie gminne jednostki zbierania odpadów.



Lista punktów zbierania zużytego sprzętu firmy LASKOMEX dostępna jest na [www.laskomex.com.pl](http://www.laskomex.com.pl) lub pod nr telefonicznym 42 671 88 68.

Opakowanie produktu należy usuwać zgodnie z przepisami ochrony środowiska.

### Pamiętaj!

**Selektywne przekazywanie do utylizacji zużytego sprzętu elektrycznego i elektronicznego znacznie przyczynia się do ochrony zdrowia i życia ludzi oraz ochrony środowiska naturalnego.**

**Zwrot materiałów opakowaniowych do obiegu materiałowego oszczędza surowce i zmniejsza powstawanie odpadów.**

 **LASKOMEX**<sup>®</sup>

V1.0 (2012-06-26)

ul. Dąbrowskiego 249, 93-231 Łódź, tel. (0-42) 671 88 00, fax 671 88 88  
e-mail: [laskomex@laskomex.com.pl](mailto:laskomex@laskomex.com.pl), <http://www.laskomex.com.pl>